

В диссертационный совет Д 208.059.01
 при ФГБУ «Национальный медицинский исследовательский центр оториноларингологии
 Федерального медико-биологического агентства»
 (123182 г. Москва, Волоколамское шоссе, д. 30/2)




СВЕДЕНИЯ

об официальном оппоненте по кандидатской диссертации Морозова Ивана Ильича «Оптимизация хирургического лечения послеоперационных перфораций перегородки носа», представленной на соискание ученой степени кандидата медицинских по специальности 14.01.03 – «Болезни уха, горла и носа».

Фамилия Имя Отчество (полностью)	Ученая степень, наименование отрасли науки, научных специальностей, по которым защита диссертация	Полное наименование организации, являющейся основным местом работы официального оппонента (на момент предоставления отзыва)	Занимаемая должность в организации (на момент предоставления отзыва)	Список основных публикаций в рецензируемых научных изданиях (не менее 5-ти работ за последние 5 лет по теме оппонируемой диссертации)
Царапкин Григорий Юрьевич	Доктор медицинских наук 14.01.03 – «Болезни уха, горла и носа»	Государственное бюджетное учреждение здравоохранения «Научно- исследовательский клинический институт оториноларингологии им. Л.И. Свержевского» Департамента	Заведующий научно- исследовательским отделом «Патологии верхних дыхательных путей и ринофациальной хирургии»	1. Септопластика при девиации перпендикулярной пластинки решетчатой кости / Царапкин Г.Ю., Крюков А.И., Товмасын А.С., Горовая Е.В., Усачева Н.В., Панасов С.А. // Российская ринология. 2017. Т. 25. № 1. С. 25-30. 2. Перфорация перегородки носа: современное состояние проблемы / Крюков А.И., Кунельская Н.Л., Царапкин Г.Ю., Товмасын А.С., Панасов С.А. // Российская ринология. - 2016. Т. 24. № 1. - С. 4-9. 3. Перфорация перегородки носа. современный взгляд на проблему / Крюков А.И., Царапкин Г.Ю. // Российская оториноларингология. - 2016. № 3 (82). - С. 190-191.

		<p>здравоохранения города Москвы.</p>		<p>4. Морфологические особенности и возможности консервативного лечения перфораций перегородки носа / Крюков А.И., Царапкин Г.Ю., Горová Е.В. // Вестник оториноларингологии. - 2014. № 3. - С. 4-8.</p> <p>5. Оптимизация пластического закрытия перфораций перегородки носа с помощью векторного анализа кт-анатомии полости носа / Крюков А.И., Царапкин Г.Ю., Аржиев Х.Ш., Поляева М.Ю., Горová Е.В., Карюк Ю.А. // Вестник оториноларингологии. - 2013. - № 2. - С. 52-56.</p> <p>6. Фибринолитический биомаркер в пластическом закрытии дефектов перегородки носа / Кунельская Н.Л., Царапкин Г.Ю., Марголин О.В., Артемьев М.Е., Поляева М.Ю., Горová Е.В., Васильев С.А. // Лечебное дело. - 2013. - № 2. - С. 75-79.</p> <p>7. Алгоритм реабилитации больных с септальной перфорацией / Кунельская Н.Л., Герасименко М.Ю., Царапкин Г.Ю., Поляева М.Ю., Горová Е.В. // Лечебное дело. - 2013. - № 4. - С. 34-40.</p> <p>8. Тактика лечения перфораций перегородки носа / Крюков А.И., Царапкин Г.Ю. // Российская ринология. - 2013. Т. 21. № 2. - С. 17.</p>
--	--	---	--	--

Выше представленные данные подтверждаю и согласен на обработку персональных данных

 / Г.Ю. Царапкин / « 11 »  20  г.

Подпись д.м.н. Г.Ю. Царапкина заверяю

Ученый секретарь
ГБУЗ «НИКИО им. Л.И. Свержевского» ДЗМ

 / А.В. Клясов / « 11 »  20  г.

